



Conferenza stampa

LA MOBILITA' SOSTENIBILE IN ITALIA

Roma, 20 dicembre 2007

Fondazione Europea Dragan - Foro Traiano 1/A

con il contributo di:



INDAGINE SULLE PRINCIPALI 50 CITTA'

*Lorenzo Bertuccio
Federica Pascalizi*

LA MOBILITA' SOSTENIBILE IN ITALIA: INDAGINE SULLE PRINCIPALI 50 CITTA'



con il contributo di:



L'indagine è concentrata su **50 città** che comprendono **tutte le realtà con più di 100.000 abitanti, tutti i capoluoghi di regione e le province autonome**

LA MOBILITA' SOSTENIBILE IN ITALIA: INDAGINE SULLE PRINCIPALI 50 CITTA'



Euromobility
ASSOCIATION MOBILITY MANAGER



con il contributo di:

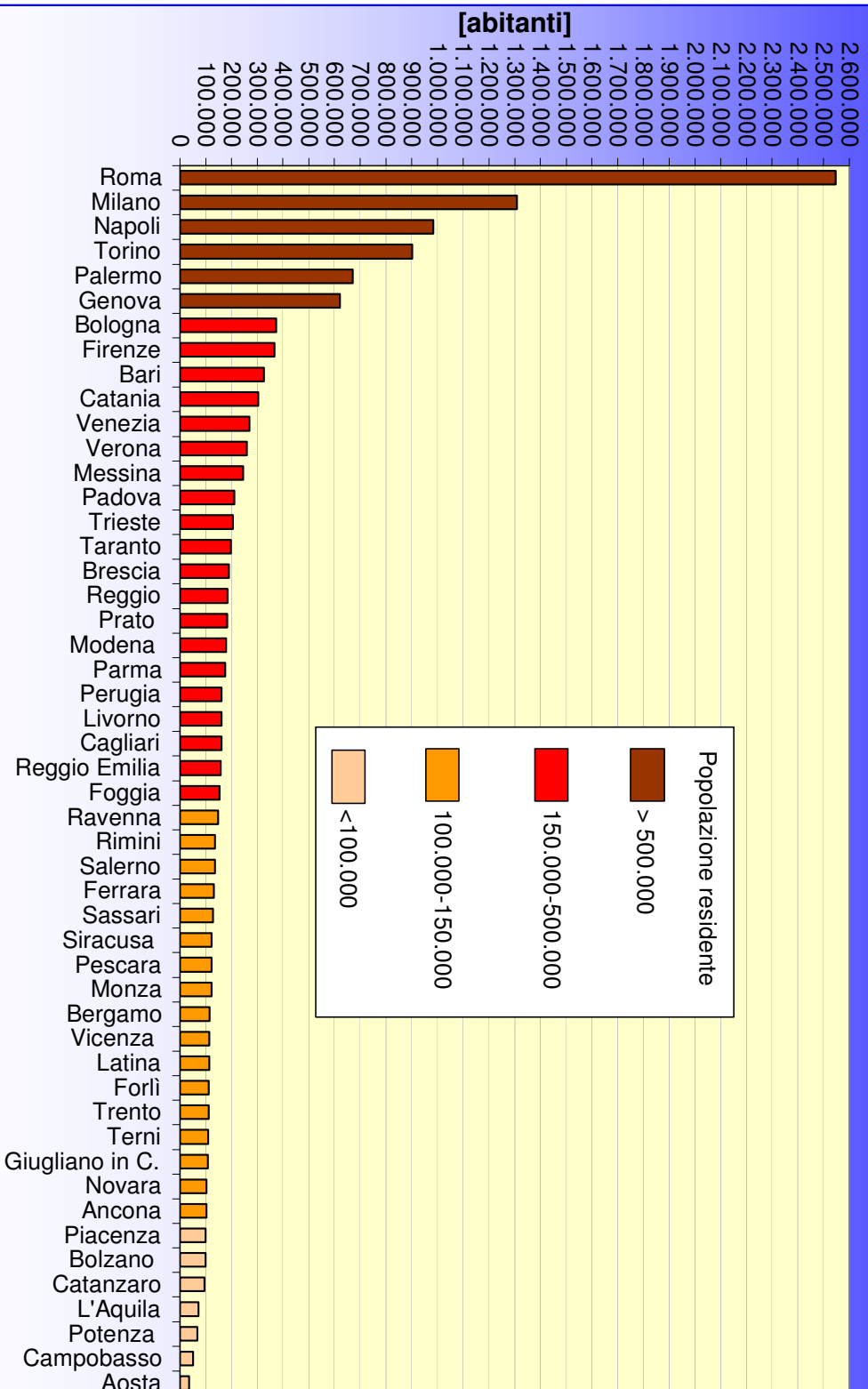


ASSOGASLIQUIDI
Associazione nazionale imprese gas di petrolio liquefatti



CONSORZIO ECOGAS

La popolazione



LA MOBILITA' SOSTENIBILE IN ITALIA: INDAGINE SULLE PRINCIPALI 50 CITTÀ'



Euromobility
ASSOCIAZIONE MOBILITÀ RICERCA



con il contributo di:

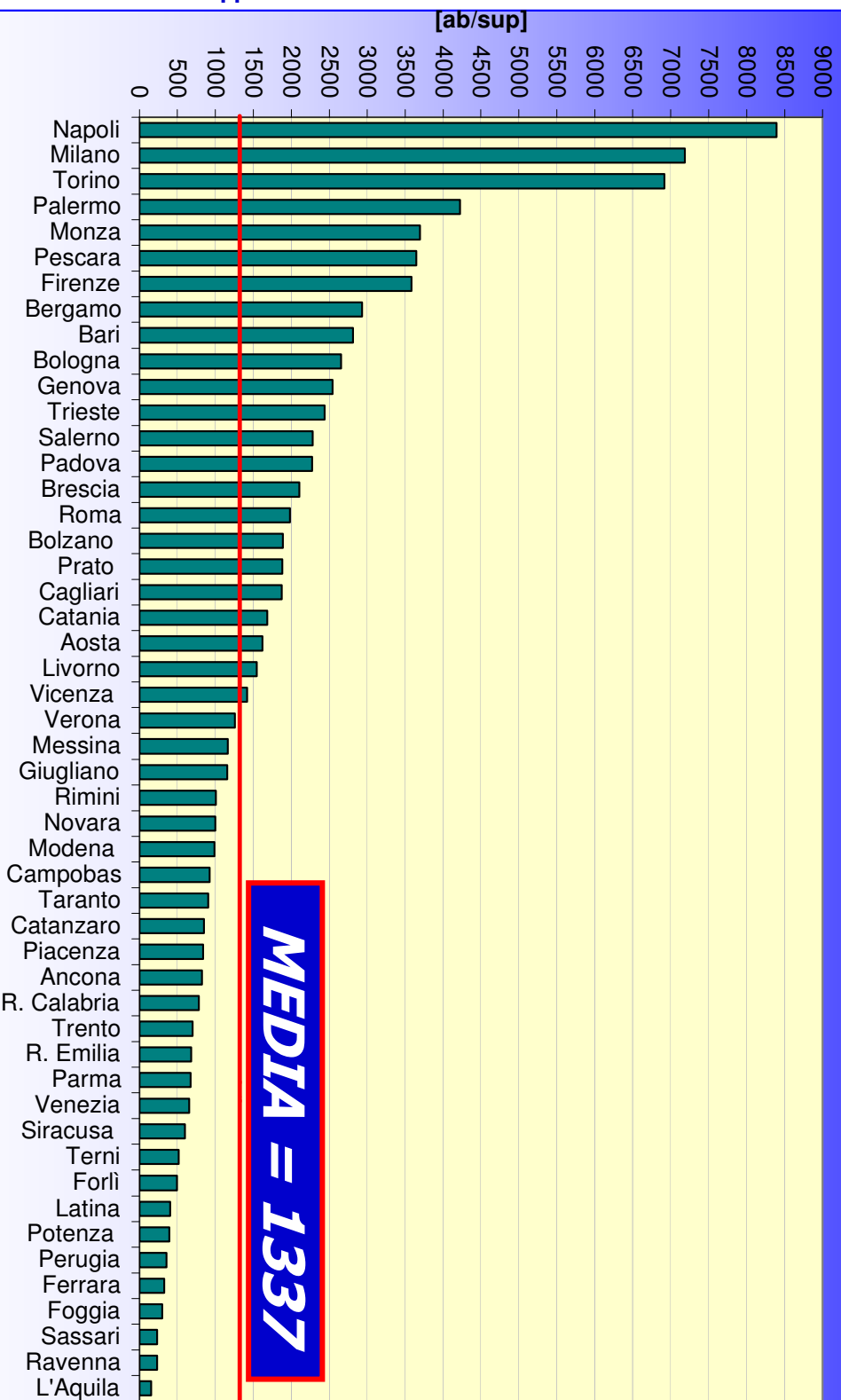


ASSOGASLIQUIDI
Associazione nazionale imprese gas di petrolio liquefatti



CONSORZIO ECOGAS

La densità abitativa



LA MOBILITÀ SOSTENIBILE IN ITALIA: INDAGINE SULLE PRINCIPALI 50 CITTÀ



Euromobility
ASSOCIAZIONE MOTOCICLISTI ITALIANI



con il contributo di:



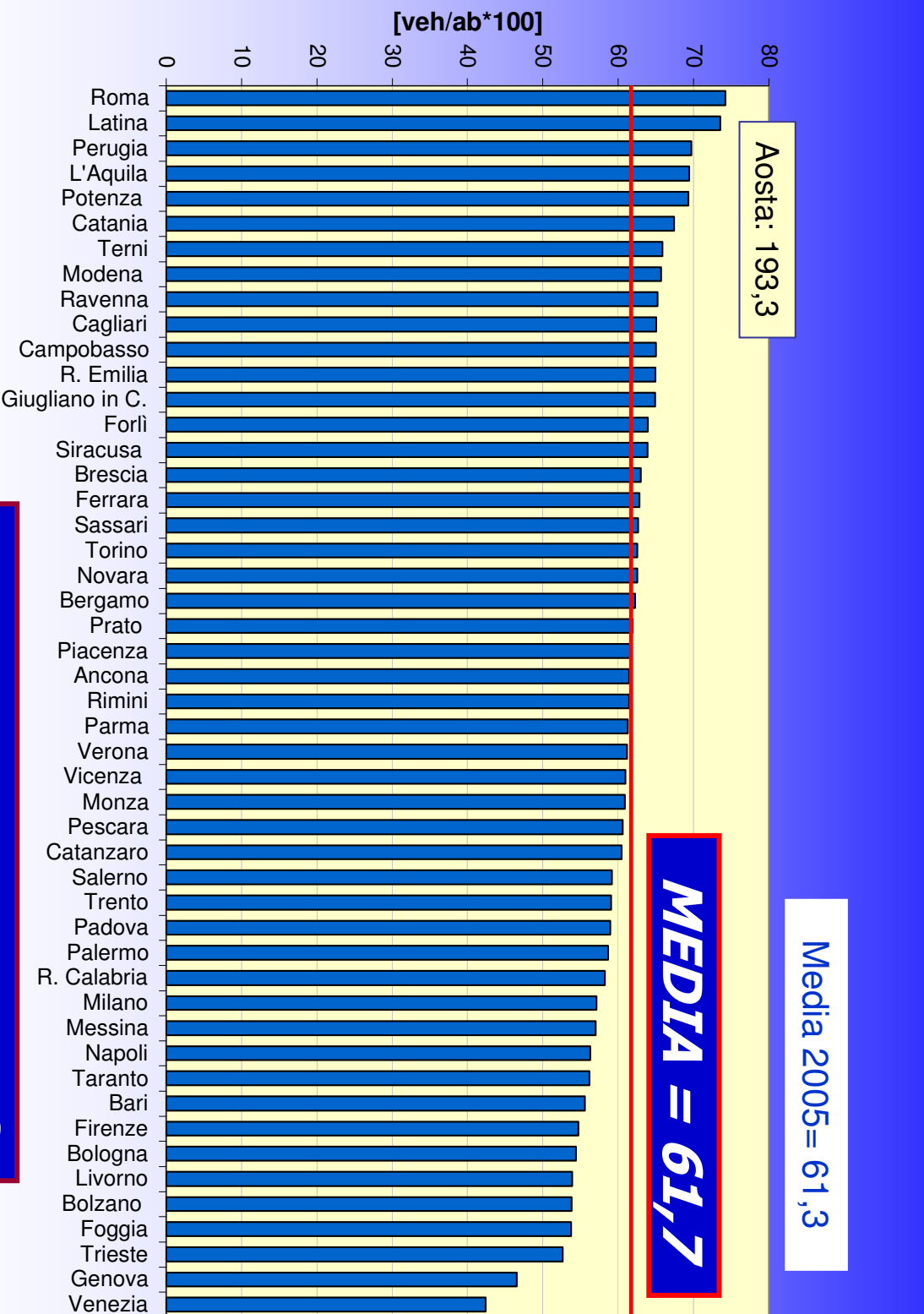
FEDERCHIMICA
ASSOGASLIQUIDI

Associazione nazionale imprese gas di petrolio equivalenti



CONSORZIO ECOGAS

L'indice di motorizzazione



Aosta: 193,3

Media 2005 = 61,3

MEDIA = 61,7

MEDIA europea = 46

LA MOBILITA' SOSTENIBILE IN ITALIA: INDAGINE SULLE PRINCIPALI 50 CITTÀ'

5.20

Euromobility
ASSOCIATION MOBILITY MANAGER



con il contributo di:

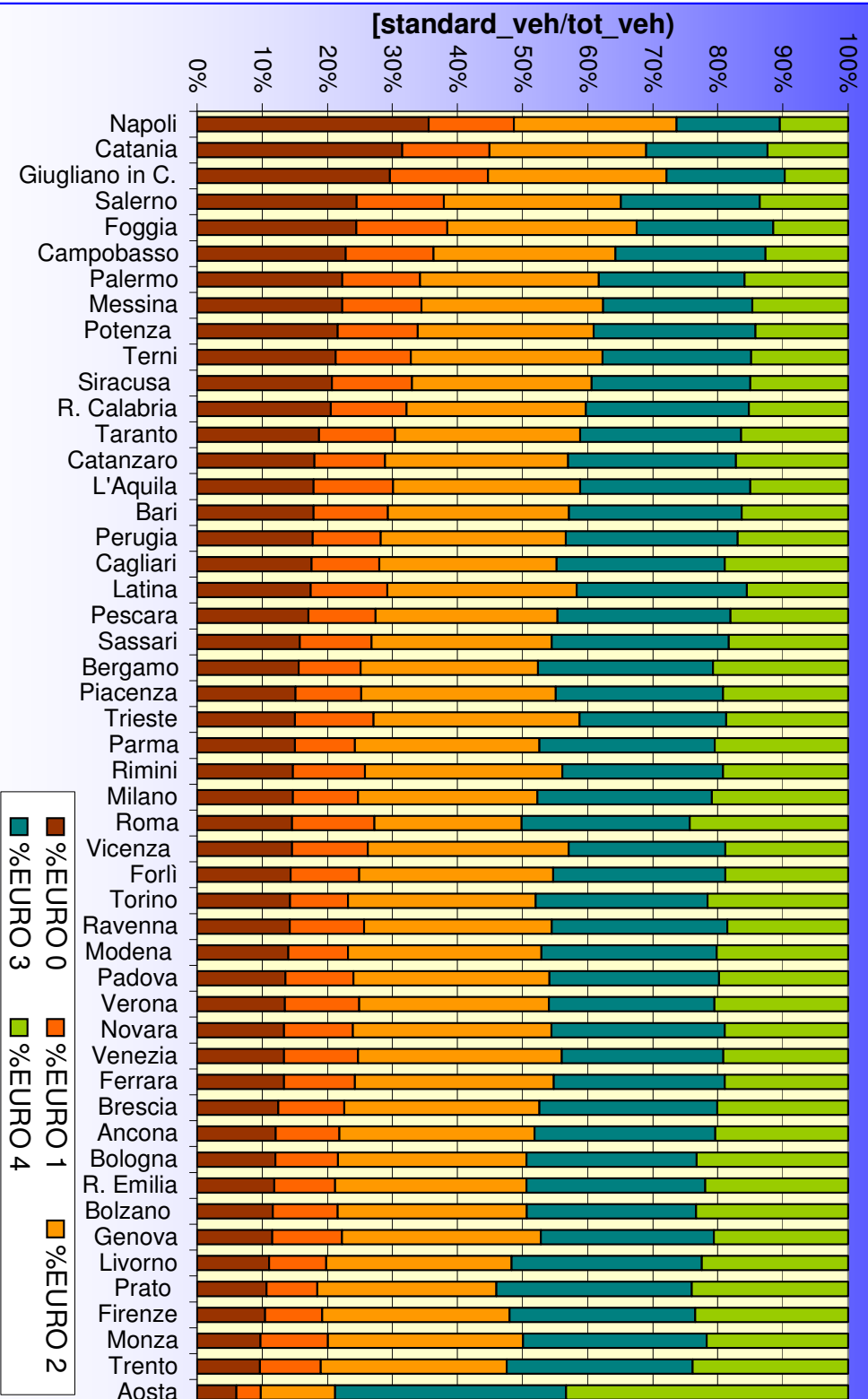


ASSOGASLIQUIDI
Associazione nazionale imprese gas di petrolio liquefatti



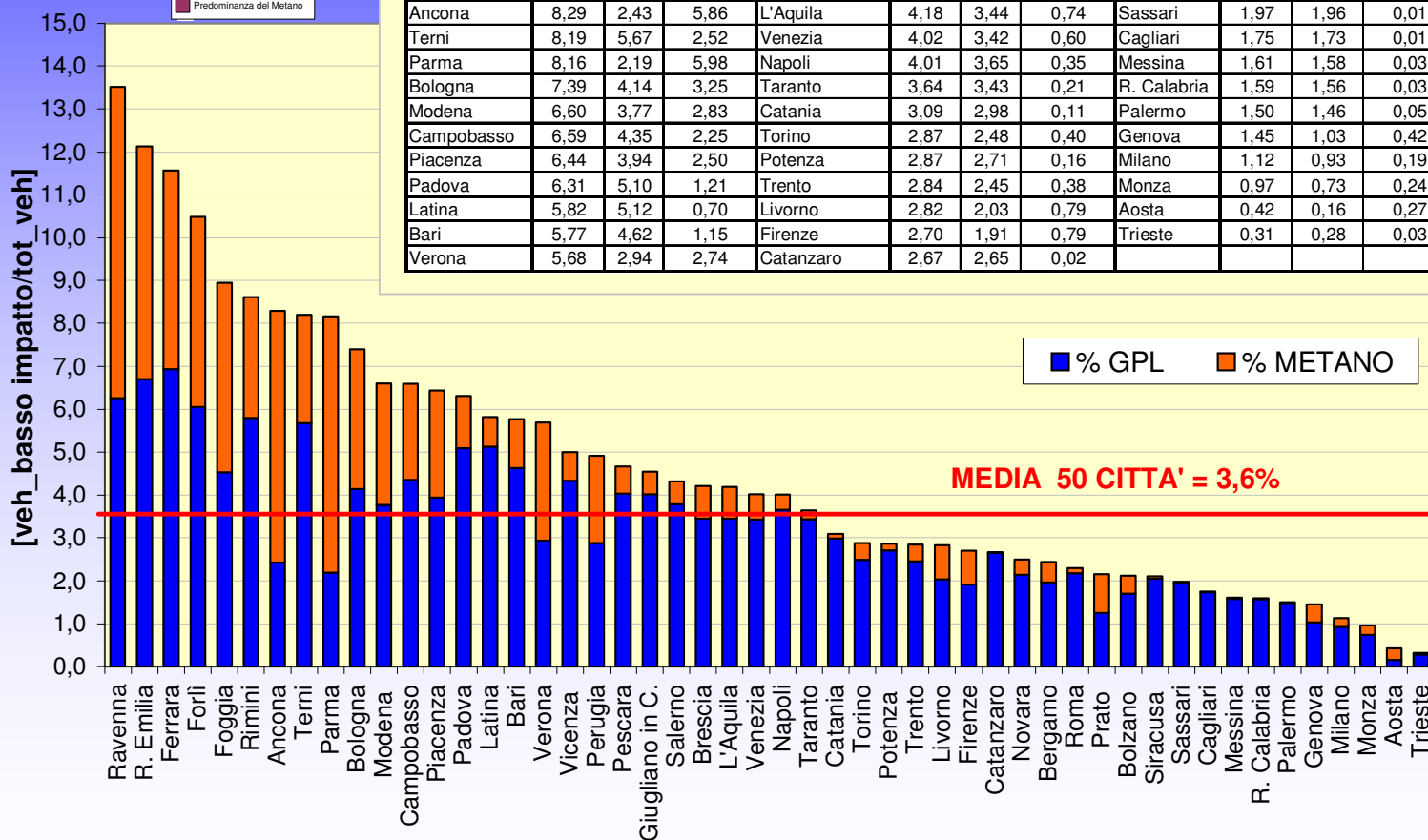
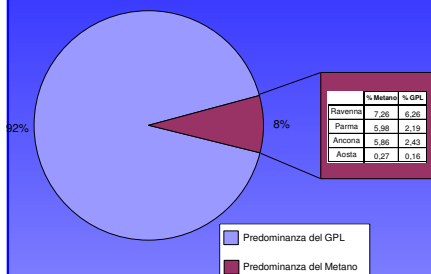
CONSORZIO ECOGAS

I veicoli per standard emissivo



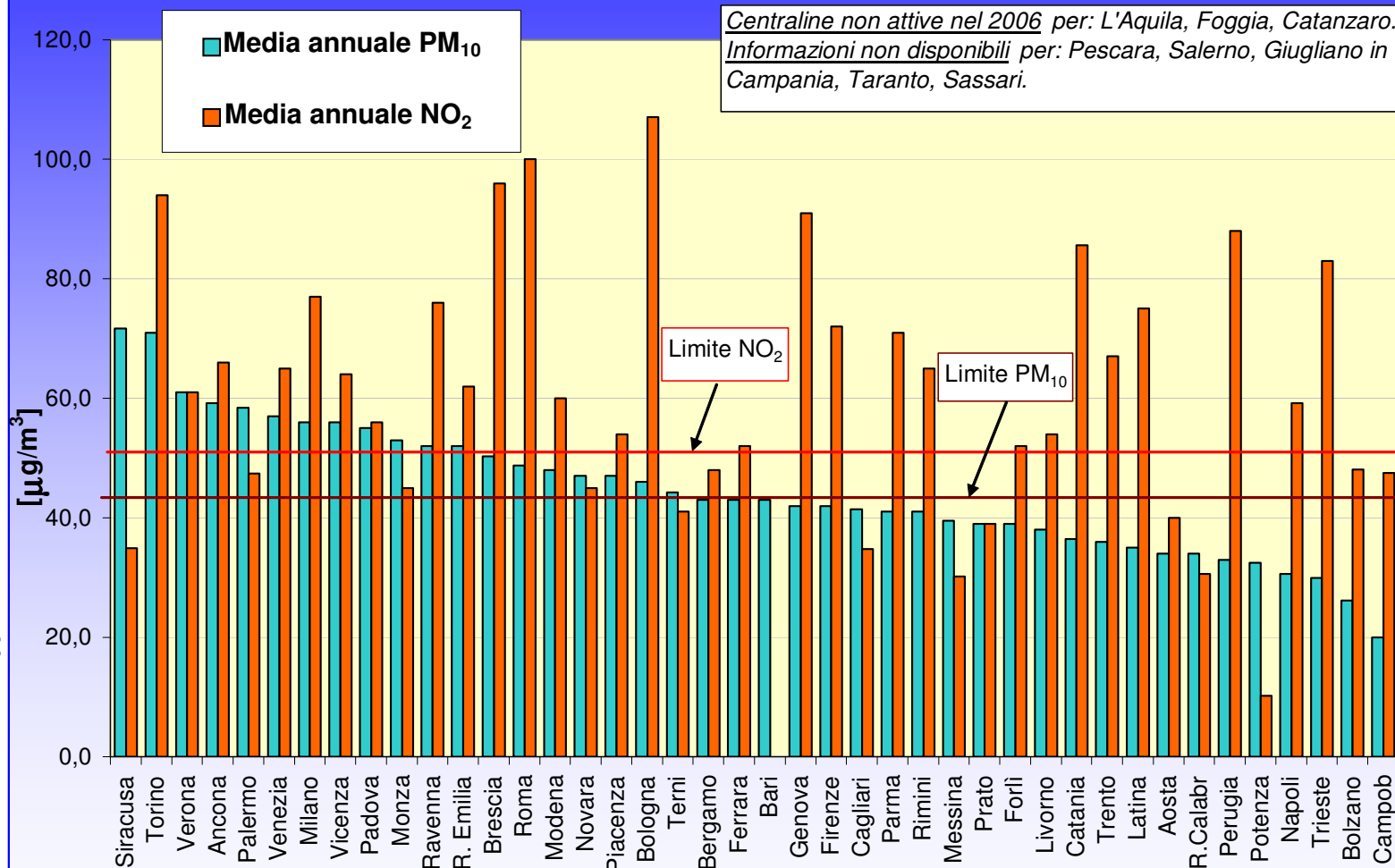
LA MOBILITA' SOSTENIBILE IN ITALIA: INDAGINE SULLE PRINCIPALI 50 CITTÀ'

I veicoli a gas (metano e GPL)



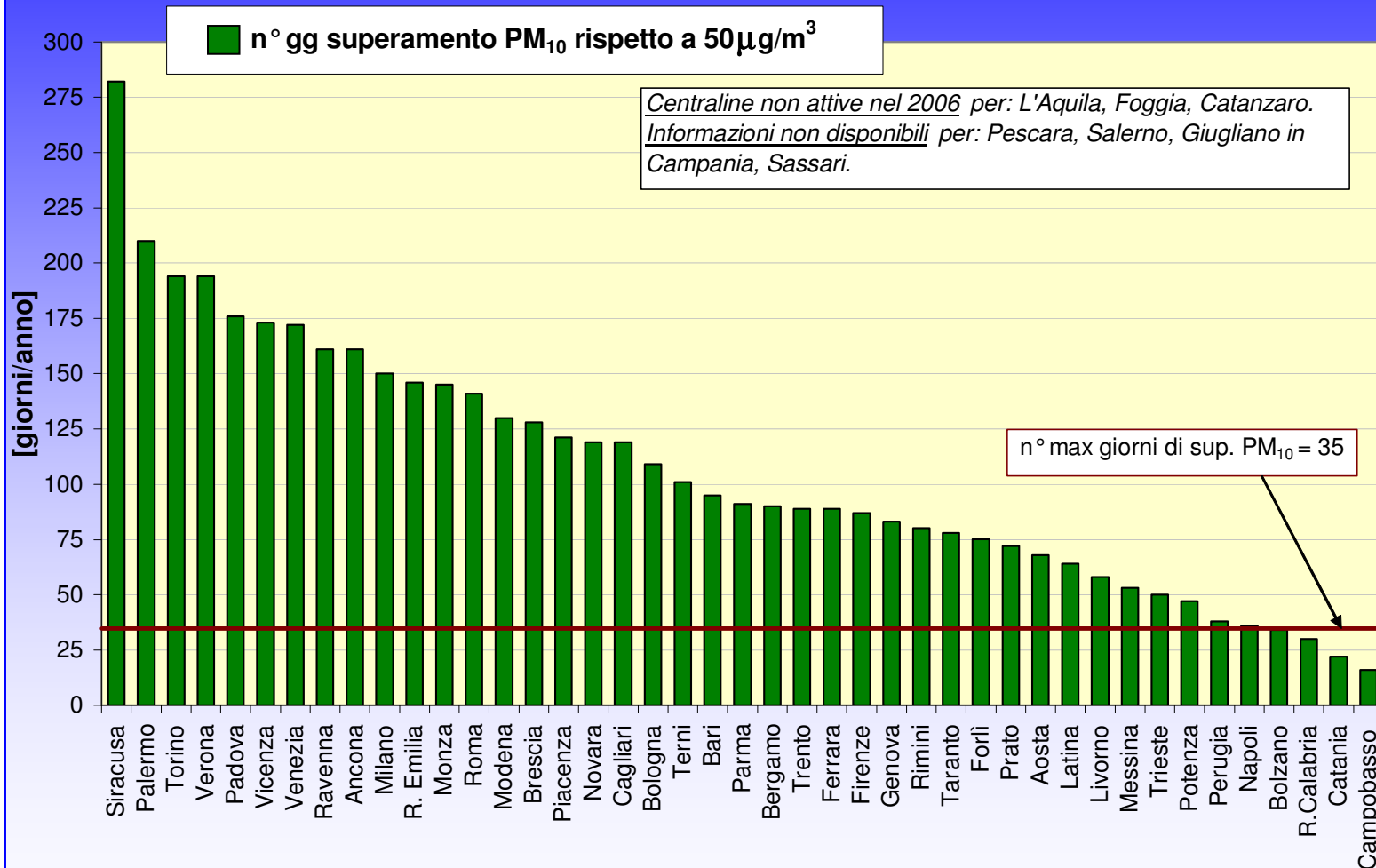
con il contributo di:

La qualità dell'aria



con il contributo di:

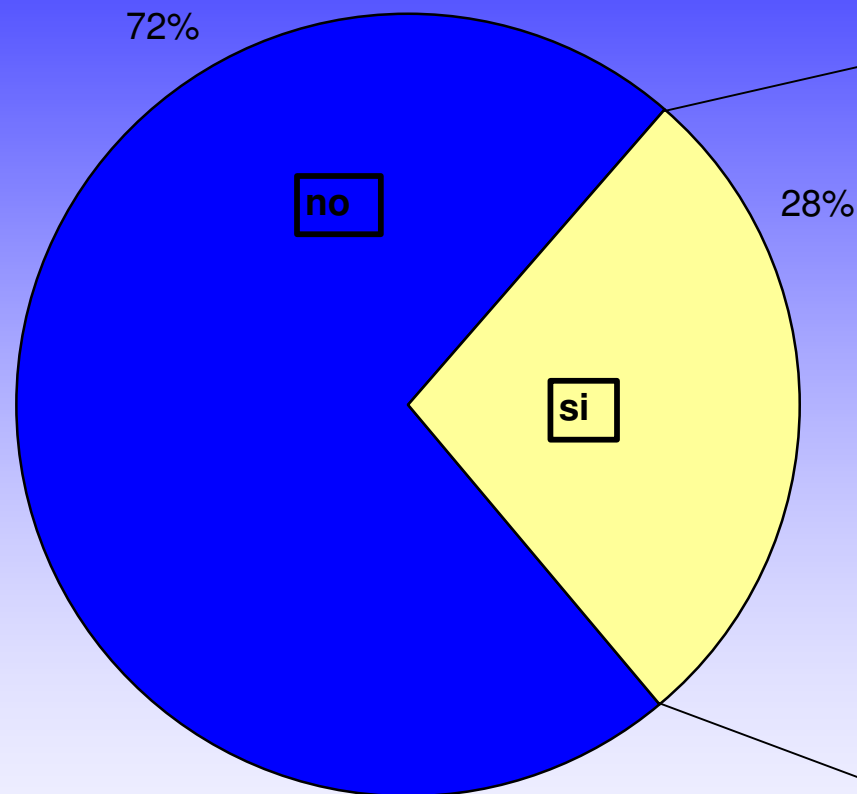
La qualità dell'aria



con il contributo di:

con il contributo di:

Piattaforme logistiche



Torino
Milano
Verona*
Padova
Vicenza
Bologna
Modena
Parma
Latina
Bari
Foggia

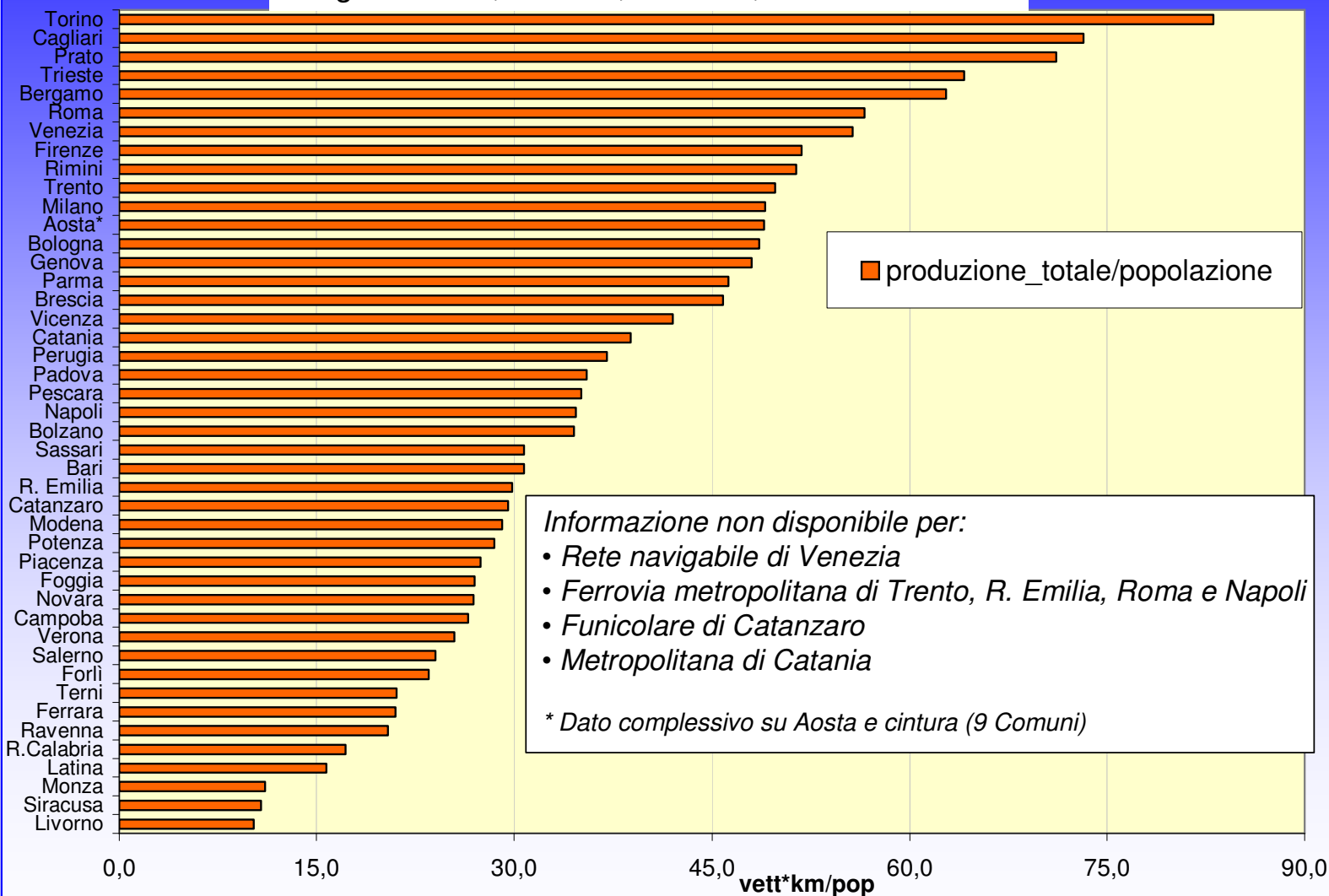
* In via sperimentale con adesione volontaria

con il contributo di:

Trasporto pubblico

Offerta

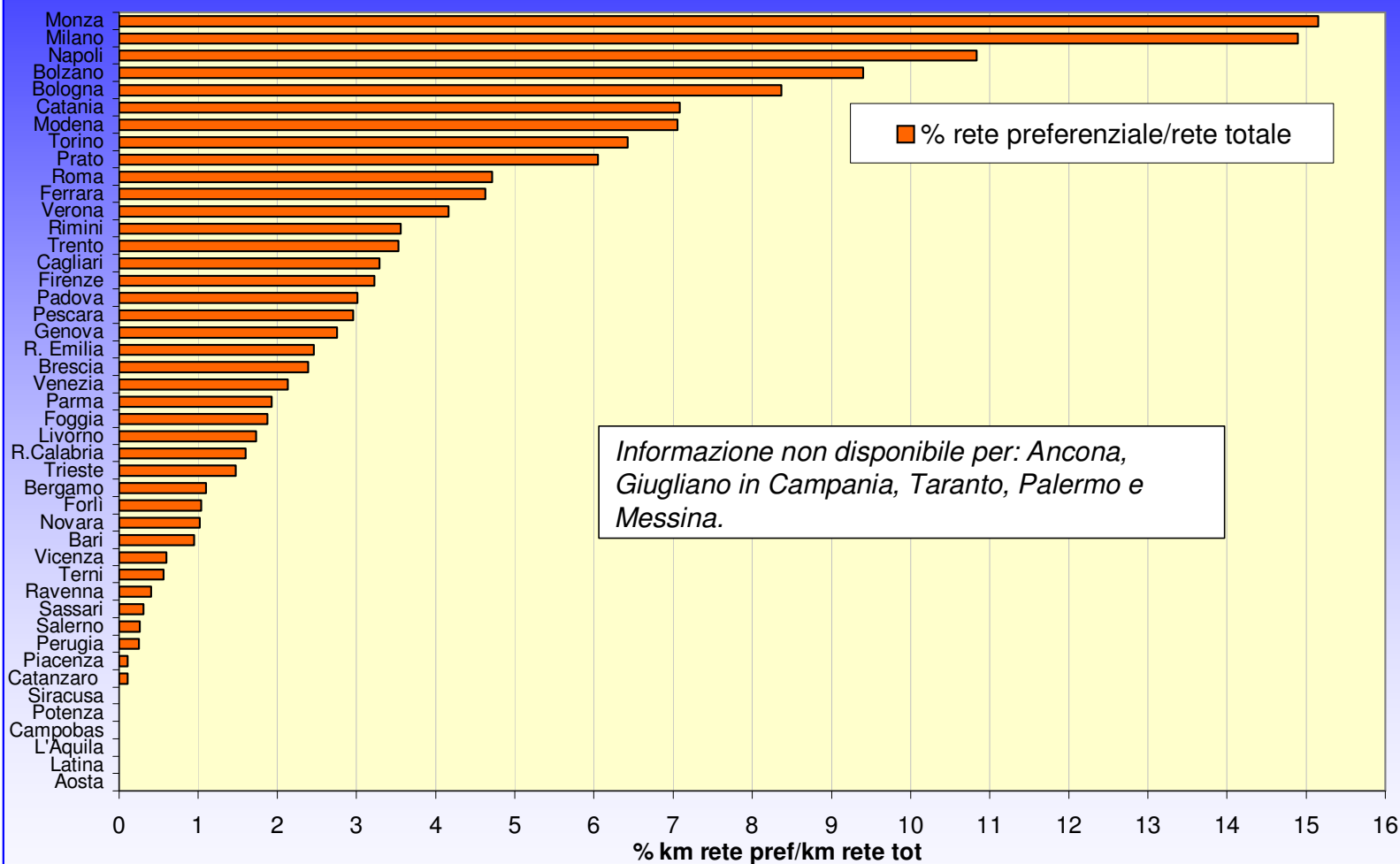
Informazione non disponibile per: Ancona, L'Aquila, Giugliano in C., Taranto, Palermo, Messina



con il contributo di:

Trasporto pubblico

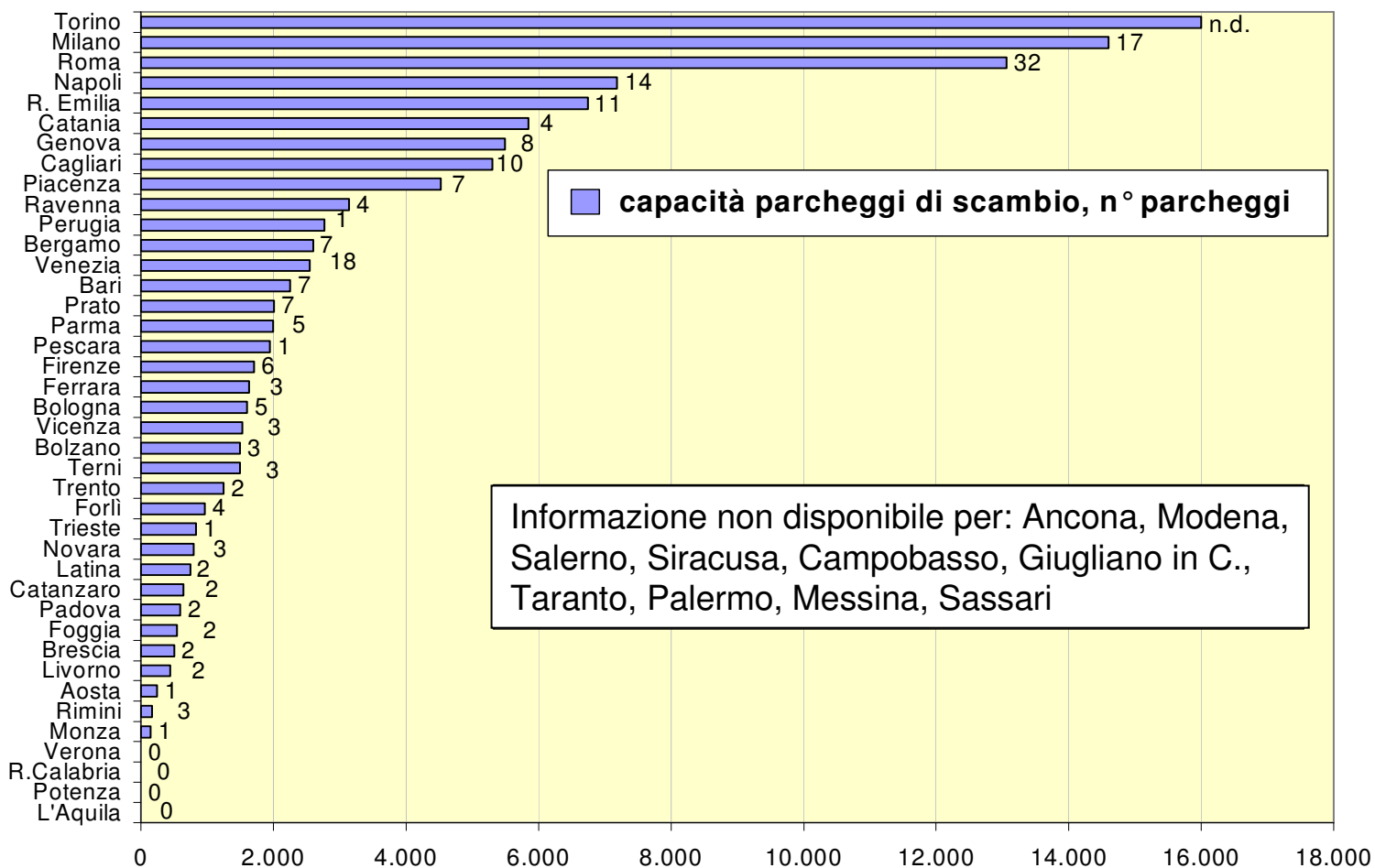
Corsie preferenziali



con il contributo di:

Trasporto pubblico

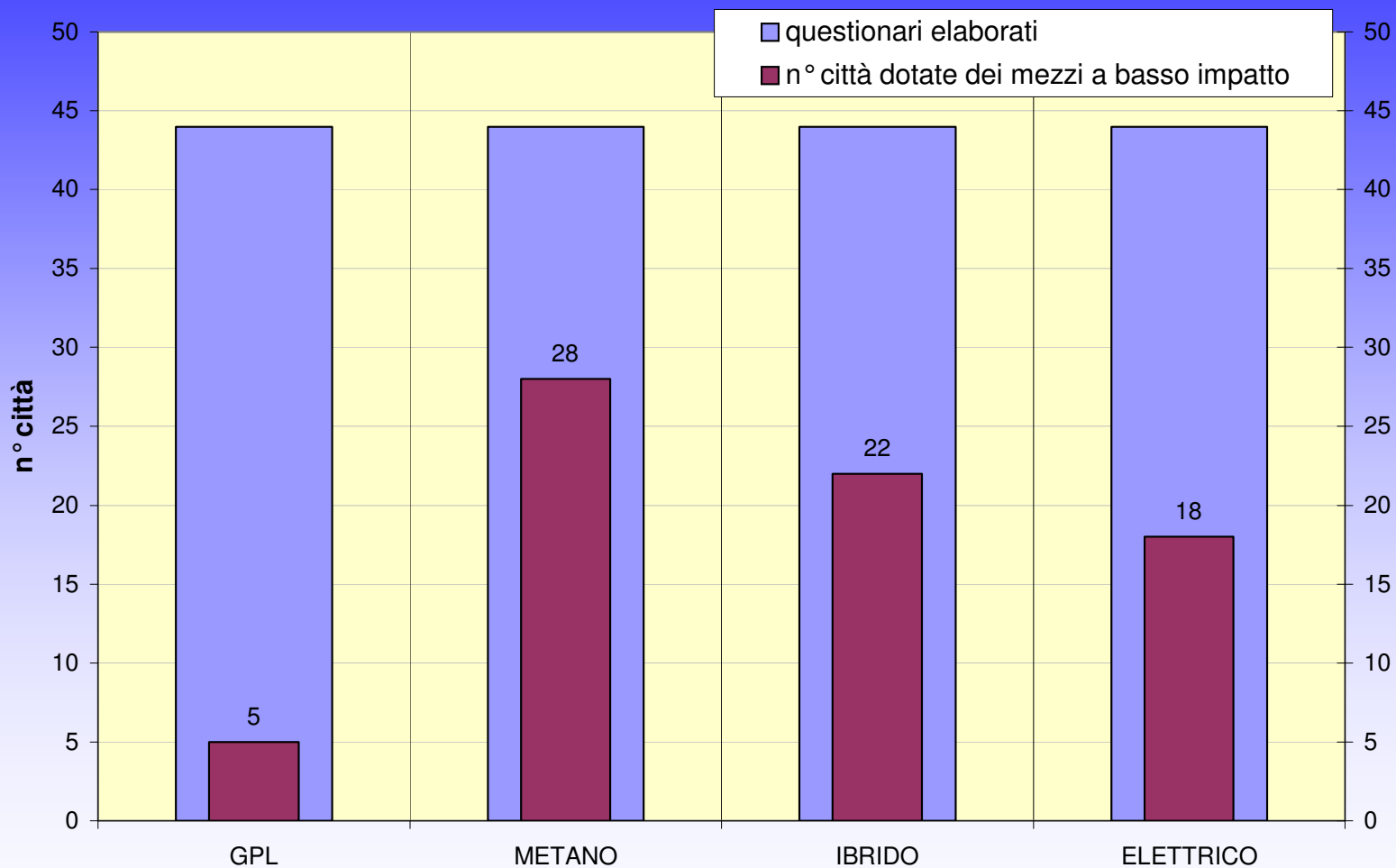
Corsie preferenziali



con il contributo di:

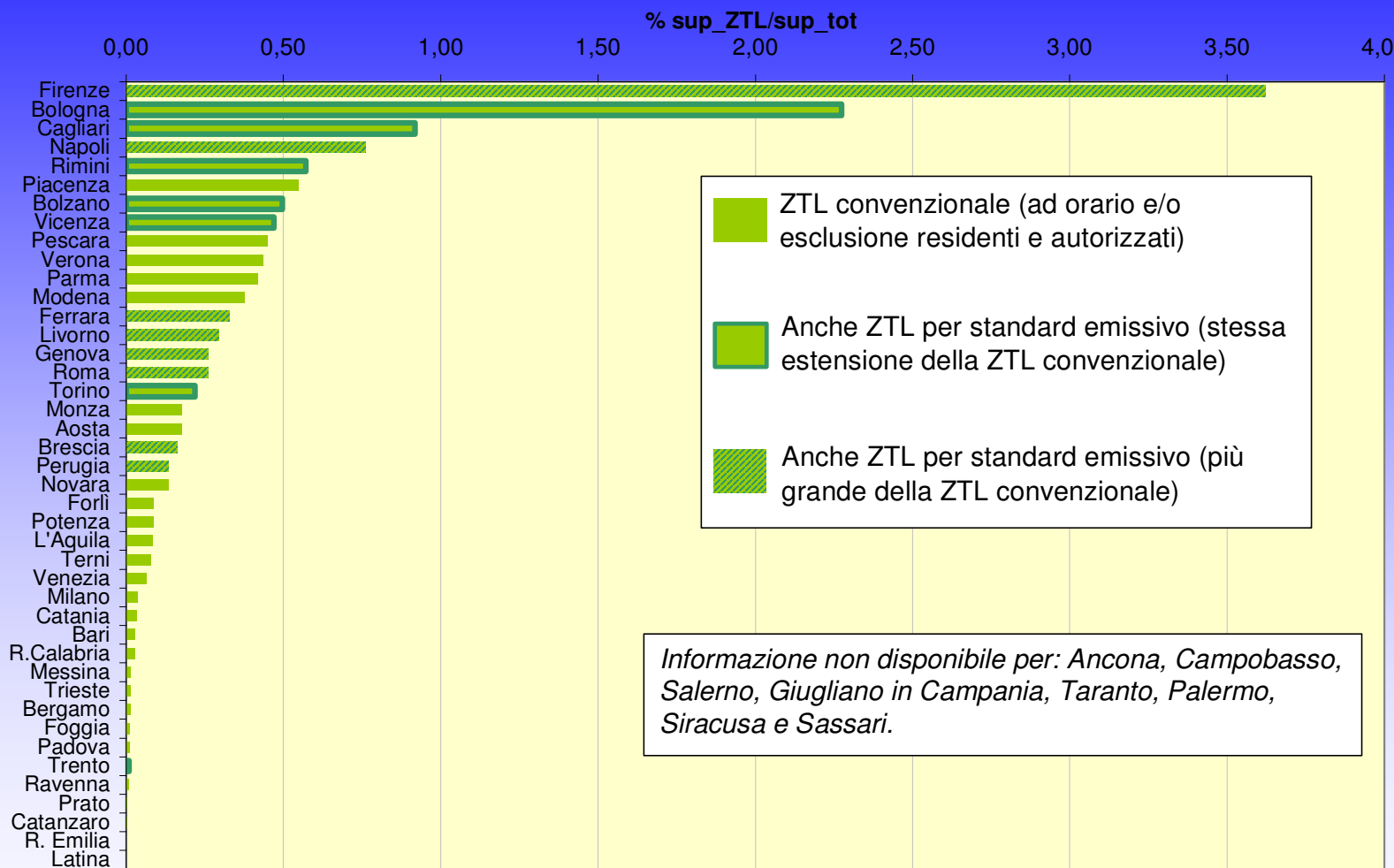
Trasporto pubblico

Trazioni a basso impatto



con il contributo di:

ZTL





Euromobility
ASSOCIAZIONE MOBILITÀ EUROPEA

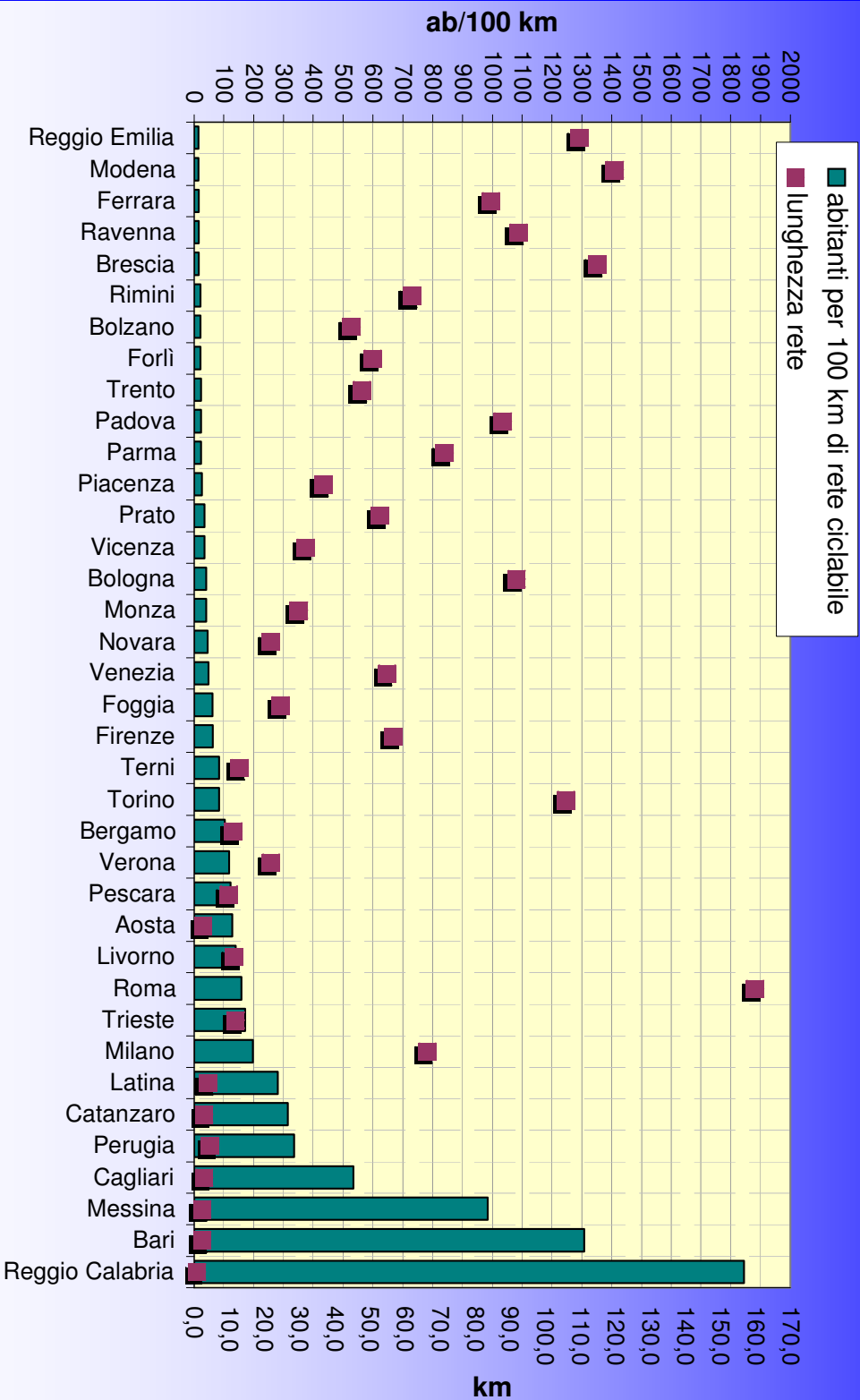


con il contributo di:

FEDERCHIMICA
ASSOGASLIQUIDI
Associazione nazionale imprese gas di petrolio liquefatti



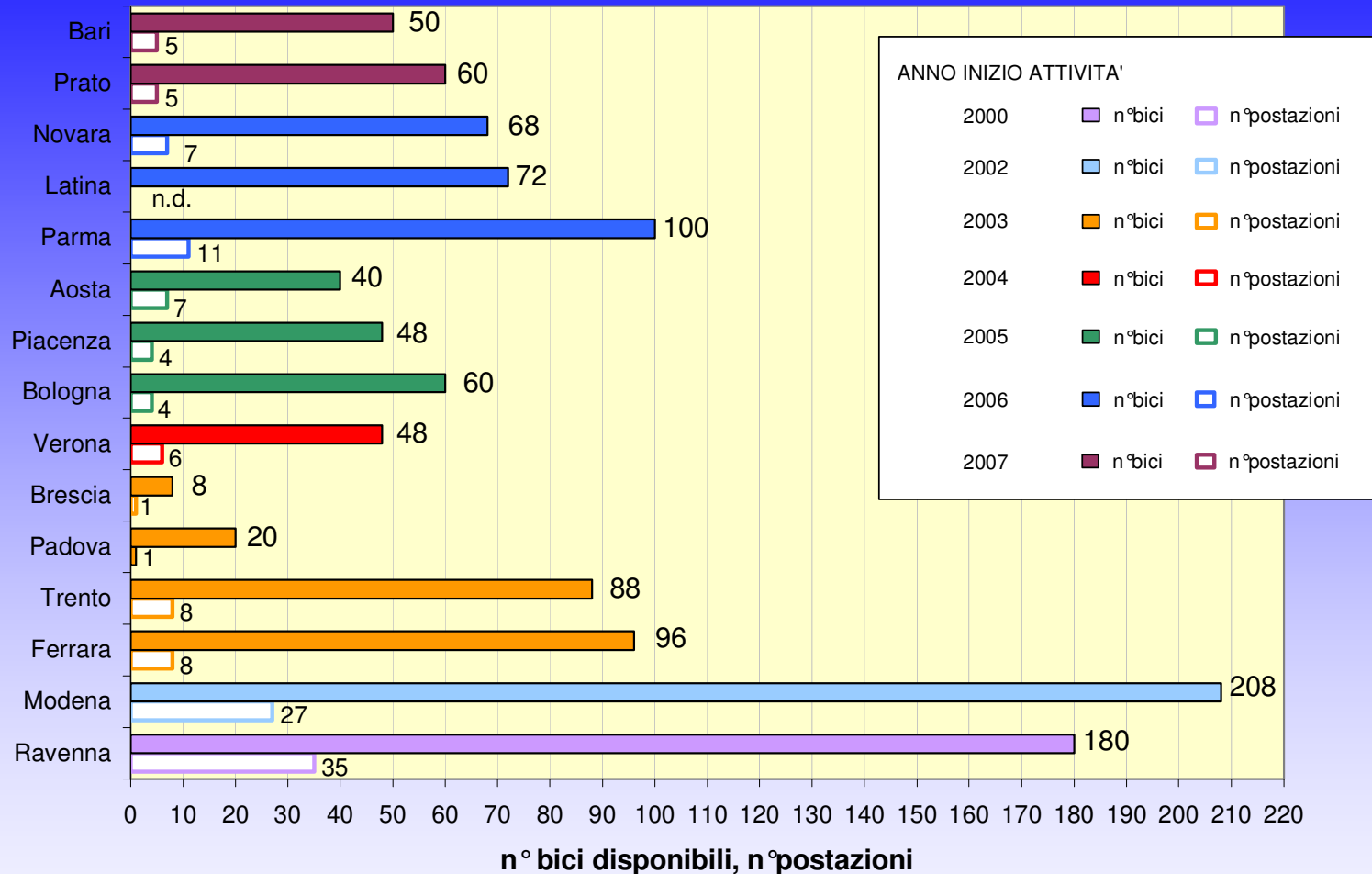
Pop/100 km di piste ciclabili



LA MOBILITÀ SOSTENIBILE IN ITALIA: INDAGINE SULLE PRINCIPALI 50 CITTÀ



Bike sharing



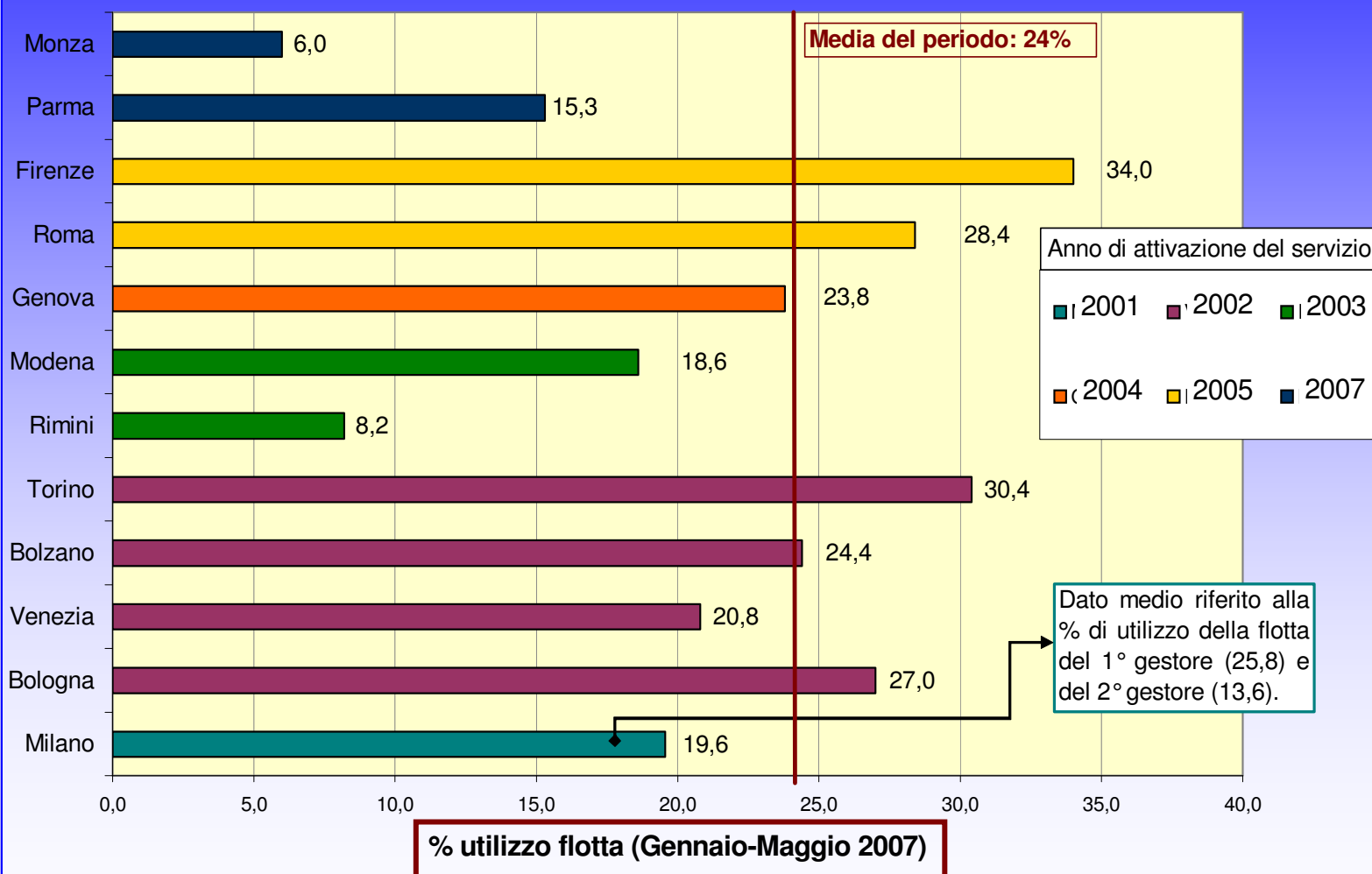
“C’entro in bici”: Aosta, Bologna, Brescia, Ferrara, Latina, Modena, Padova, Piacenza, Ravenna, Trento, Verona
“Bicincittà”: Bari, Parma, Novara, Prato

con il contributo di:



con il contributo di:

Car sharing: % di utilizzo del sistema





con il contributo di:



Sintesi principali innovazioni

	città	car sharing	bike sharing	car pooling	taxi collettivo	trasporti flessibili	piattafor. merci	incentivi elettrico	mob. man.	traff. calming	punti ricarica	domenica ecologiche	giornate senz'auto	altre iniziative
1	Bologna													
2	Modena													
3	Parma													
4	Milano													
5	Torino													
6	Bari													
7	Padova													
8	Roma													
9	Aosta													
10	Firenze													
11	Trento													
12	Venezia													
13	Foggia							n. d.						
14	Brescia													
15	Verona													
16	Vicenza													
17	Bolzano													
18	Piacenza													
19	Forlì													
20	Ravenna							n. d.						
21	Ferrara													
22	Terni													
23	Novara													
24	Genova							n. d.						
25	Livorno													
26	R. Emilia													
27	Rimini													
28	Monza													
29	Bergamo													
30	Napoli													
31	Prato													
32	Latina													
33	Catania													
34	Perugia													
35	Pescara													
36	Potenza													
37	Trieste													
38	Ancona					n. d.		n. d.		n. d.				n. d.
39	Salerno													
40	R. Calabria													
41	Catanzaro													
42	Palermo			n. d.	n. d.	n. d.	n. d.	n. d.		n. d.				n. d.
43	Cagliari													
44	Messina					n. d.								
45	Siracusa									n. d.		n. d.	n. d.	n. d.
46	Campobasso									n. d.				
47	Giugliano in C.									n. d.				
48	Taranto					n. d.	n. d.	n. d.		n. d.				n. d.
49	L'Aquila													
50	Sassari									n. d.		n. d.	n. d.	n. d.

LA MOBILITA' SOSTENIBILE IN ITALIA: INDAGINE SULLE PRINCIPALI 50 CITTA'

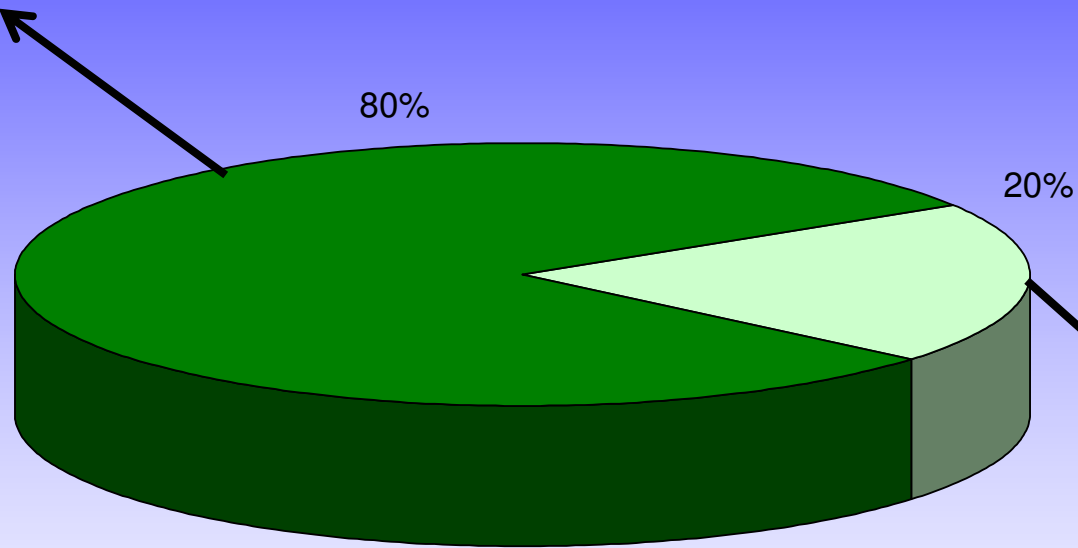


con il contributo di:




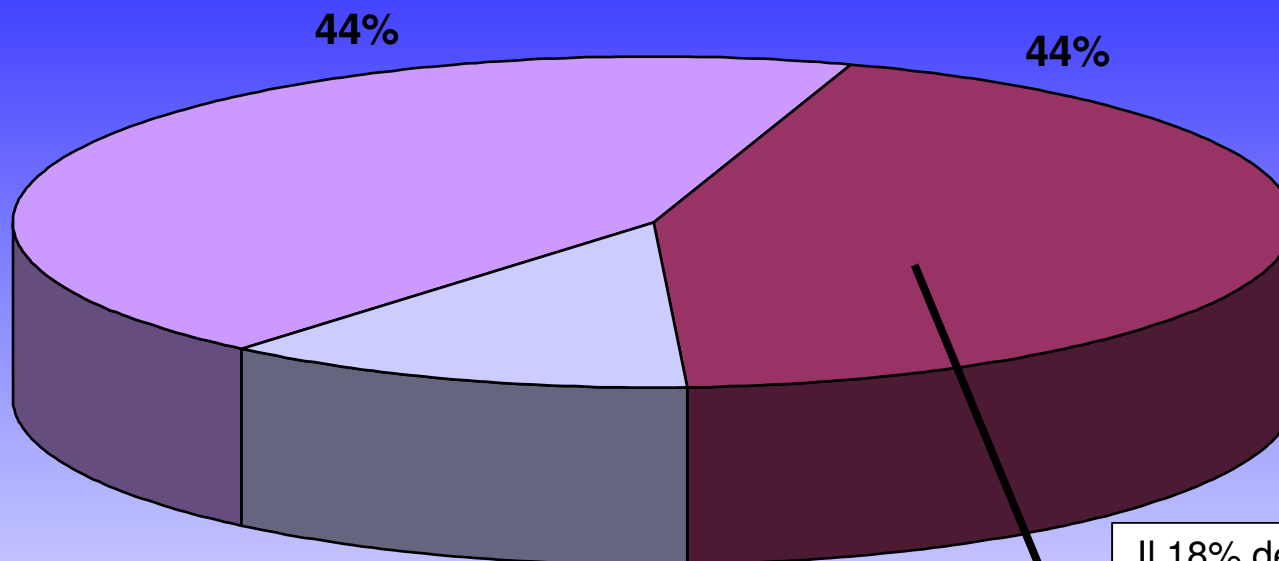
Mobility Management

Aosta
Torino
Novara
Milano
Brescia
Monza
Bergamo
Genova
Trento
Bolzano
Trieste
Piacenza
Venezia
Verona
Padova
Vicenza
Firenze
Prato
Livorno
Bologna
Modena
Parma
Ravenna
R. Emilia
Rimini
Ferrara
Forli
Roma
Ancona
Perugia
Terni
Napoli
Salerno
Bari
Foggia
R. Calabria
Palermo
Catania
Messina
Siracusa



Latina
Pescara
L'aquila
Campobasso
Giugliano in C.
Taranto
Potenza
Catanzaro
Cagliari
Sassari

Incentivi all'elettrico



con il contributo di:

Il 18% delle città ha punti di ricarica per i veicoli elettrici

	n° punti di ricarica
Firenze	106
Roma*	32
Modena	10
Foggia	2
Venezia	2
Milano	1
Parma	1
Bari	1
Torino	n.d.

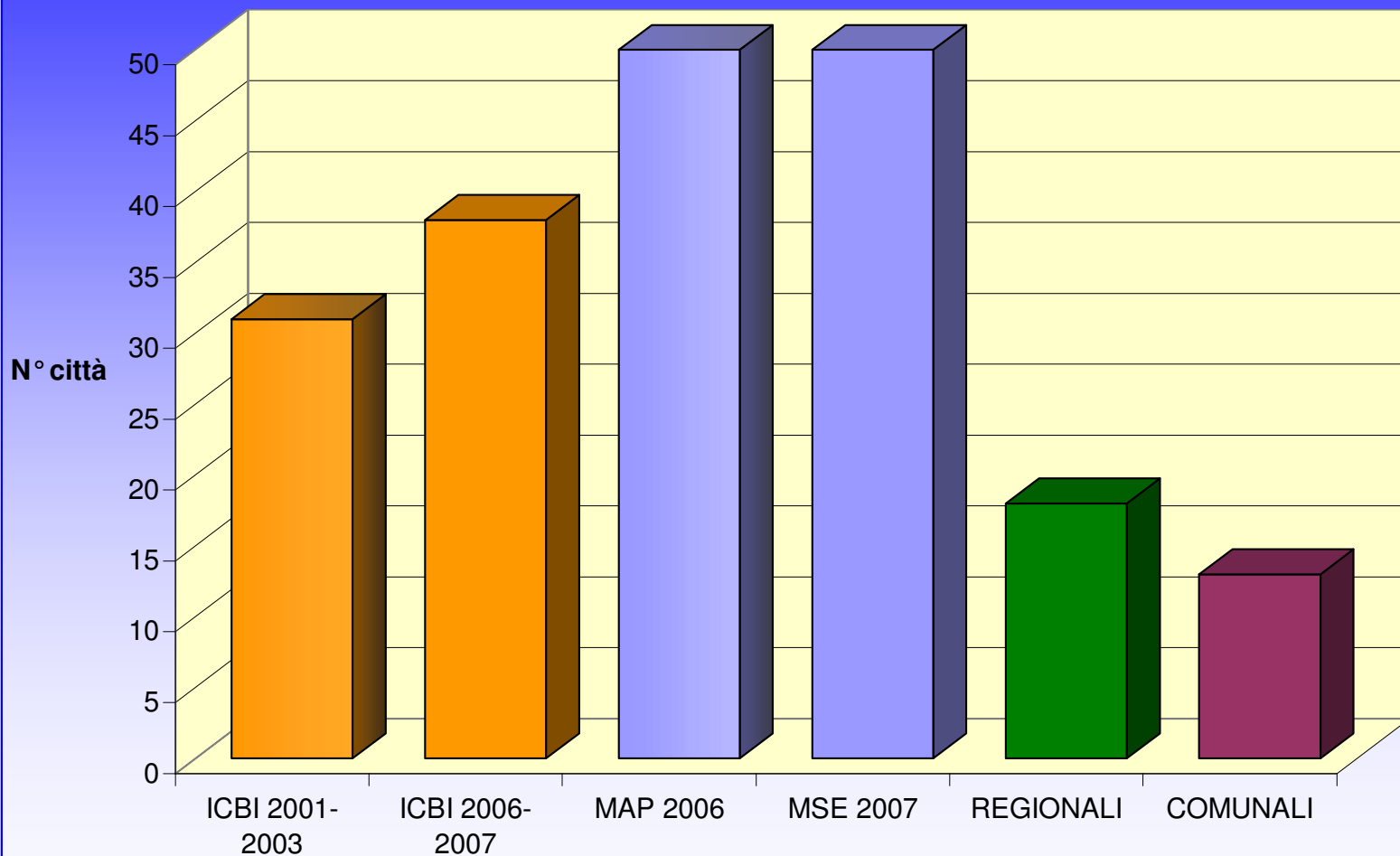
* In progetto 60 nuovi punti



con il contributo di:



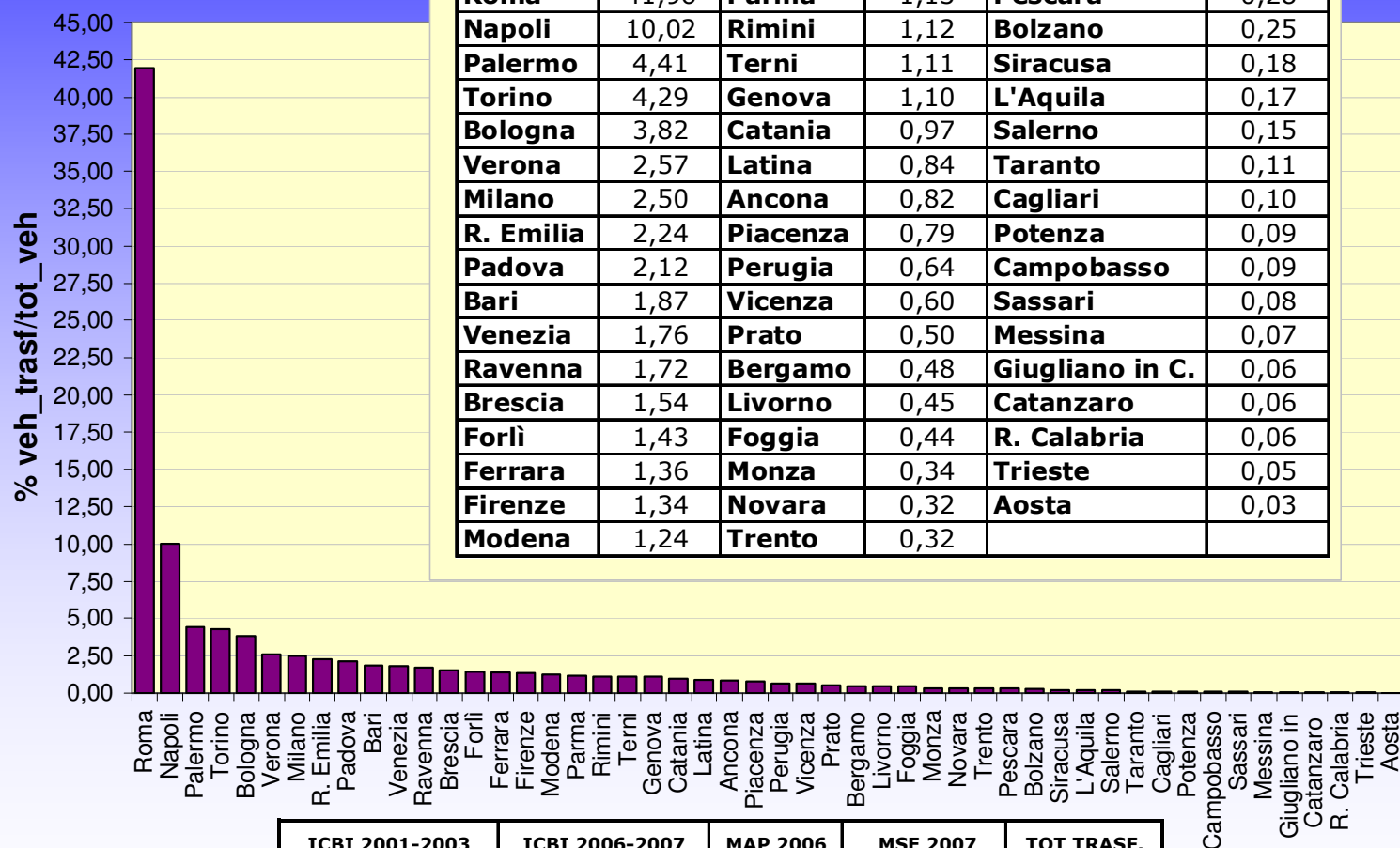
Incentivi per i veicoli a gas



LA MOBILITA' SOSTENIBILE IN ITALIA: INDAGINE SULLE PRINCIPALI 50 CITTA'

Veicoli coinvolti (2001-07)

Percentuale di veicoli coinvolti in ogni città sul totale dei veicoli coinvolti



con il contributo di:

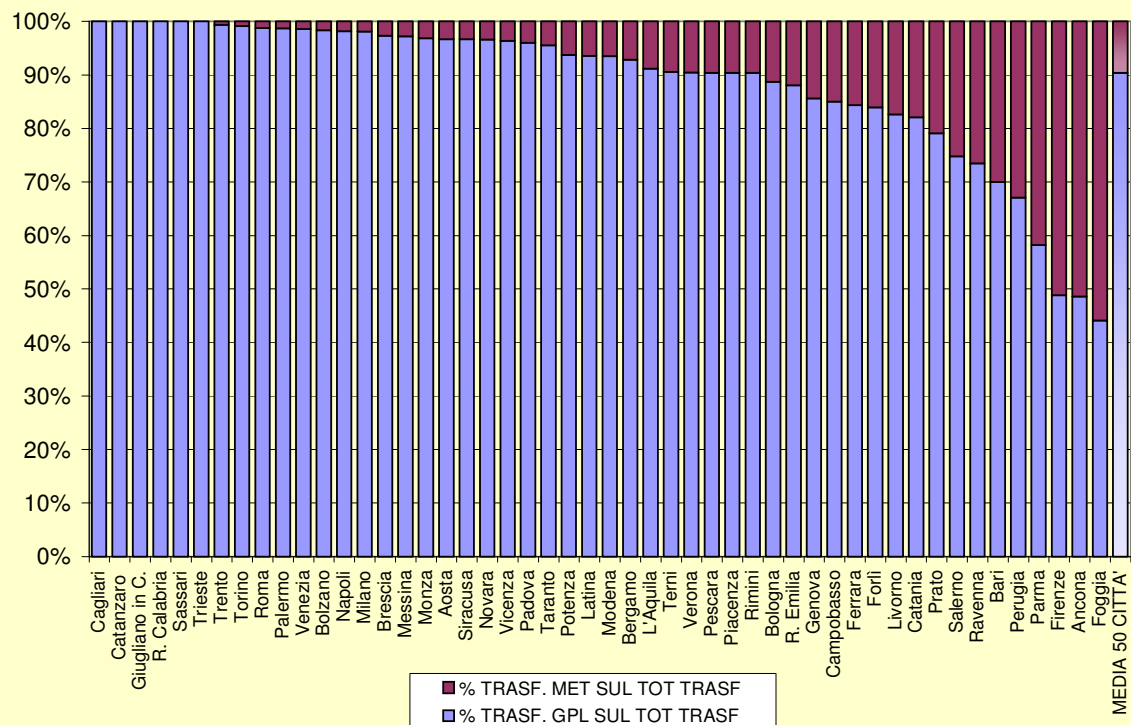
ICBI 2001-2003	ICBI 2006-2007	MAP 2006	MSE 2007	TOT TRASF.
44.529	24.668	10.006	22.429	101.632



Veicoli coinvolti (2006-07)

Percentuale di veicoli coinvolti distinti tra GPL e Metano sul totale dei veicoli coinvolti - Periodo 2006-2007

	% TRASF. GPL	% TRASF. MET		% TRASF. GPL	% TRASF. MET		% TRASF. GPL	% TRASF. MET		% TRASF. GPL	% TRASF. MET		% TRASF. GPL	% TRASF. MET
Cagliari	100,00	0,00	Venezia	98,57	1,43	Vicenza	96,33	3,67	Pescara	90,43	9,57	Catania	82,10	17,90
Catanzaro	100,00	0,00	Bolzano	98,38	1,62	Padova	96,03	3,97	Piacenza	90,39	9,61	Prato	79,13	20,87
Giugliano in C.	100,00	0,00	Napoli	98,21	1,79	Taranto	95,50	4,50	Rimini	90,38	9,62	Salerno	74,83	25,17
R. Calabria	100,00	0,00	Milano	98,10	1,90	Potenza	93,75	6,25	Bologna	88,73	11,27	Ravenna	73,51	26,49
Sassari	100,00	0,00	Brescia	97,31	2,69	Latina	93,62	6,38	R. Emilia	88,07	11,93	Bari	70,08	29,92
Trieste	100,00	0,00	Messina	97,22	2,78	Modena	93,51	6,49	Genova	85,58	14,42	Perugia	67,08	32,92
Trento	99,38	0,62	Monza	96,85	3,15	Bergamo	92,86	7,14	Campobasso	85,06	14,94	Parma	58,26	41,74
Torino	99,15	0,85	Aosta	96,67	3,33	L'Aquila	91,12	8,88	Ferrara	84,35	15,65	Firenze	48,87	51,13
Roma	98,76	1,24	Siracusa	96,65	3,35	Terni	90,56	9,44	Forlì	83,91	16,09	Ancona	48,61	51,39
Palermo	98,73	1,27	Novara	96,56	3,44	Verona	90,46	9,54	Livorno	82,61	17,39	Foggia	44,16	55,84



con il contributo di:



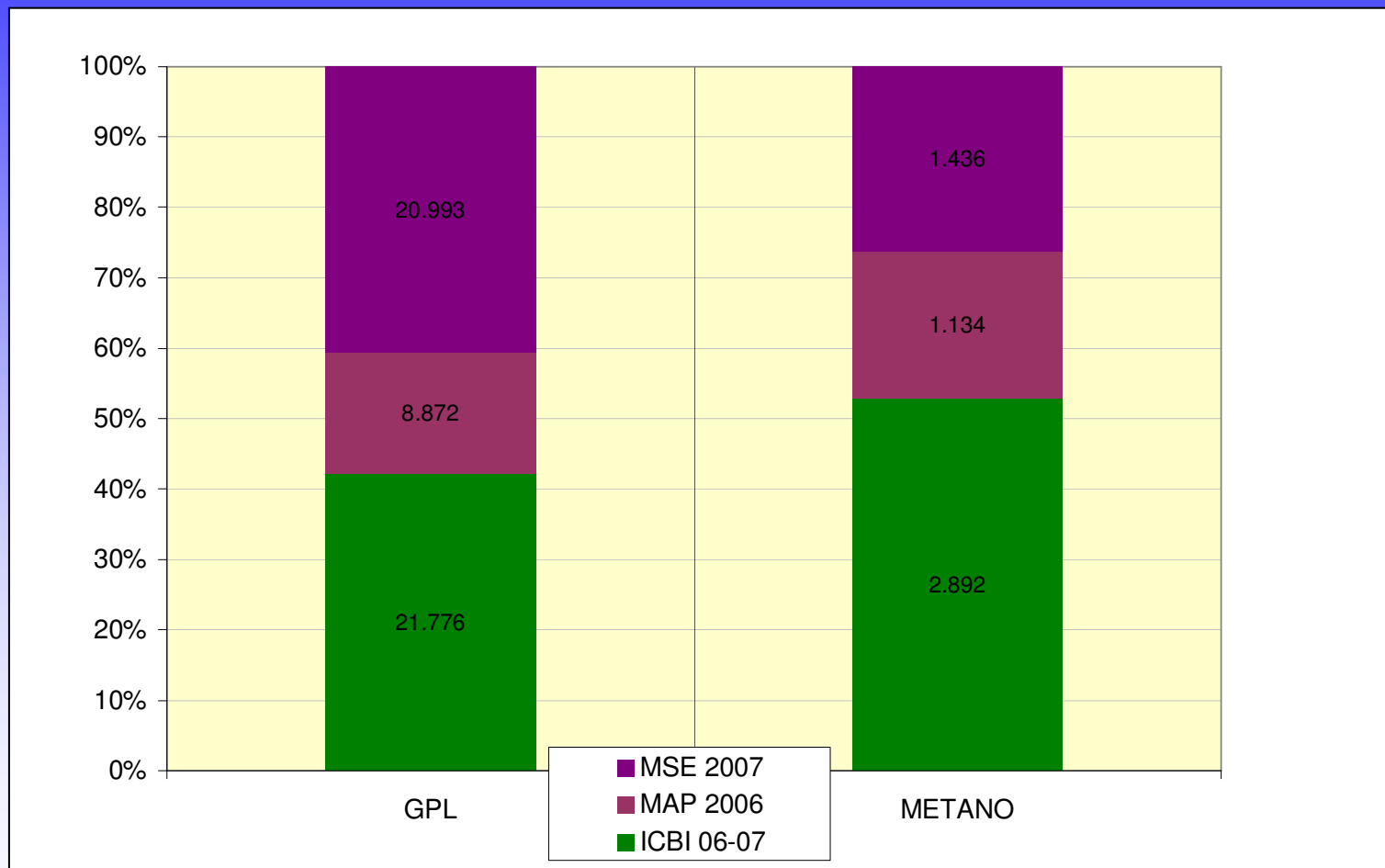
LA MOBILITA' SOSTENIBILE IN ITALIA: INDAGINE SULLE PRINCIPALI 50 CITTÀ'



con il contributo di:



Veicoli coinvolti (2006-07)





con il contributo di:



LA MOBILITA' SOSTENIBILE IN ITALIA

INDAGINE SULLE PRINCIPALI 50 CITTA'

***si ringrazia il gruppo di
lavoro***

coord. Federica Pascalizi

Federica Parmagnani

Emanuela Cafarelli

Alessandra Bellucci

Maria Vittoria Rotelli

LA MOBILITA' SOSTENIBILE IN ITALIA: INDAGINE SULLE PRINCIPALI 50 CITTA'

LA MOBILITA' SOSTENIBILE IN ITALIA

La classifica

1	Bologna	11	Bari		Forlì	31	Perugia	40	Potenza
2	Modena Parma	12	Roma Verona	21	Livorno Prato	32	Genova	42	Messina
4	Milano	14	Bolzano	24	Vicenza	33	Trieste	43	Palermo
5	Venezia	15	Aosta	25	Piacenza	34	Latina	44	Salerno
6	Firenze Torino	16	Bergamo Ferrara Ravenna	26	Novara R. Emilia	35	Cagliari Napoli	45	Campobasso Taranto
8	Padova	19	Foggia Rimini	28	Pescara Terni	37	R. Calabria	47	Sassari
9	Trento					38	Ancona Catanzaro	48	L'Aquila Siracusa
10	Brescia			30	Monza	40	Catania	50	Giugliano C.

con il contributo di:

INDAGINE SULLE PRINCIPALI 50 CITTA'